



CUENCA LUNA



**Tu casa en el bosque de Tapalpa
a solo 10 minutos del centro, en el Fraccionamiento
Campestre más arbolado y amigable con la naturaleza.**

www.cuencialuna.com




Haz crecer tu dinero ó crea tu patrimonio familiar de la mejor manera



UBICACIÓN

6.5km al Centro de Tapalpa
8.0km a la Frontera



TERRENOS

35 terrenos
desde 1,600m²



ESCRITURACIÓN

Terrenos listos para
escriturar



ARBOLADOS

Terrenos totalmente
arbolados



ARQUITECTURA MODERNA



VIALIDADES

Amplias vialidades
ecológicas
para 2 autos



SEGURIDAD

Caseta de Seguridad con
Vigilante Residente



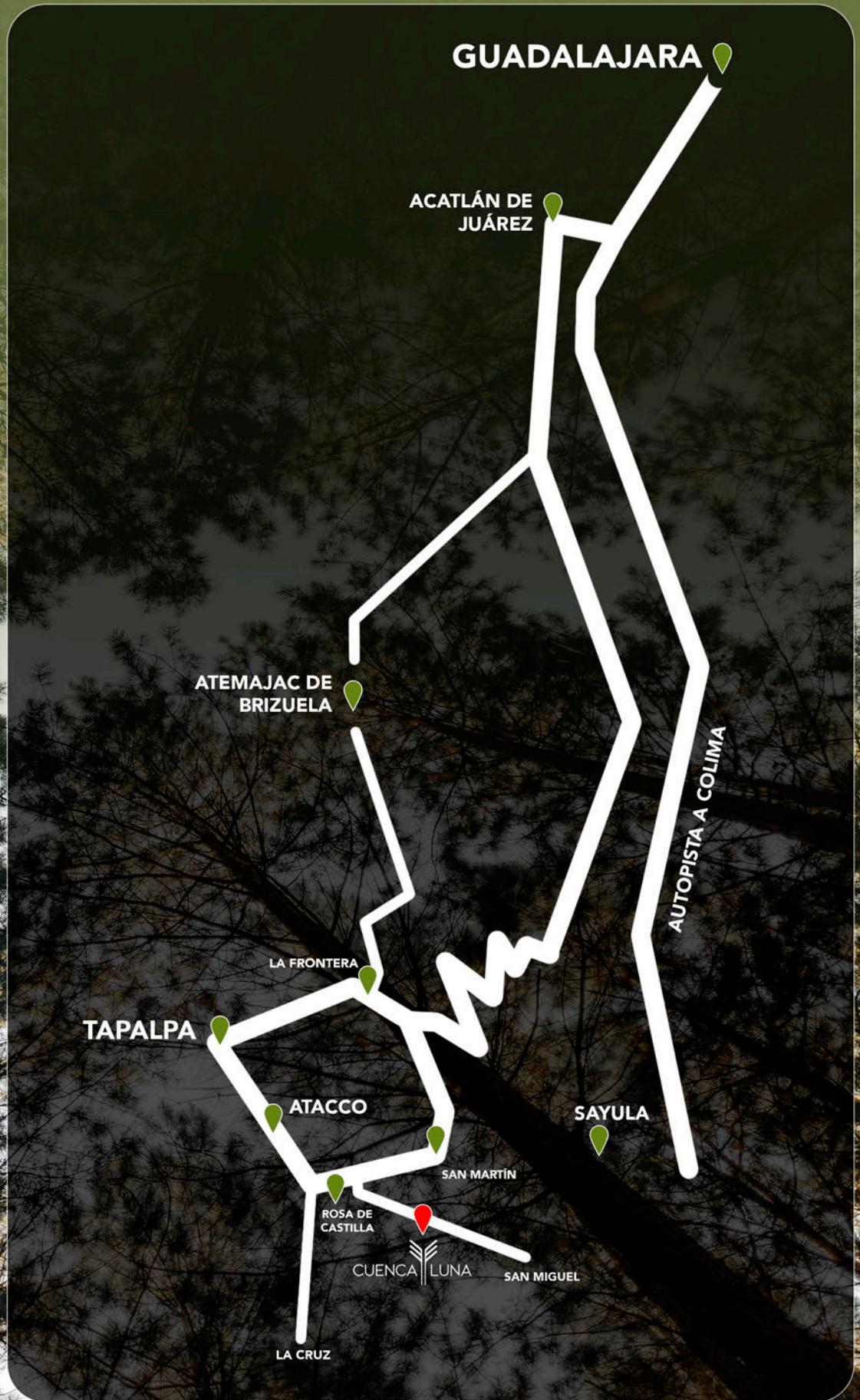
INGRESO MONUMENTAL

Imponente Acceso



UBICACIÓN

a 10 minutos del Centro de Tapalpa (6km)



Amenidades y Servicios

Disfruta del entorno con todas las comodidades!

Agua

Luz

Amplias calles empedradas

Área común

Zona de juegos infantiles

Trapecio de lectura

Fogatero

Bancas

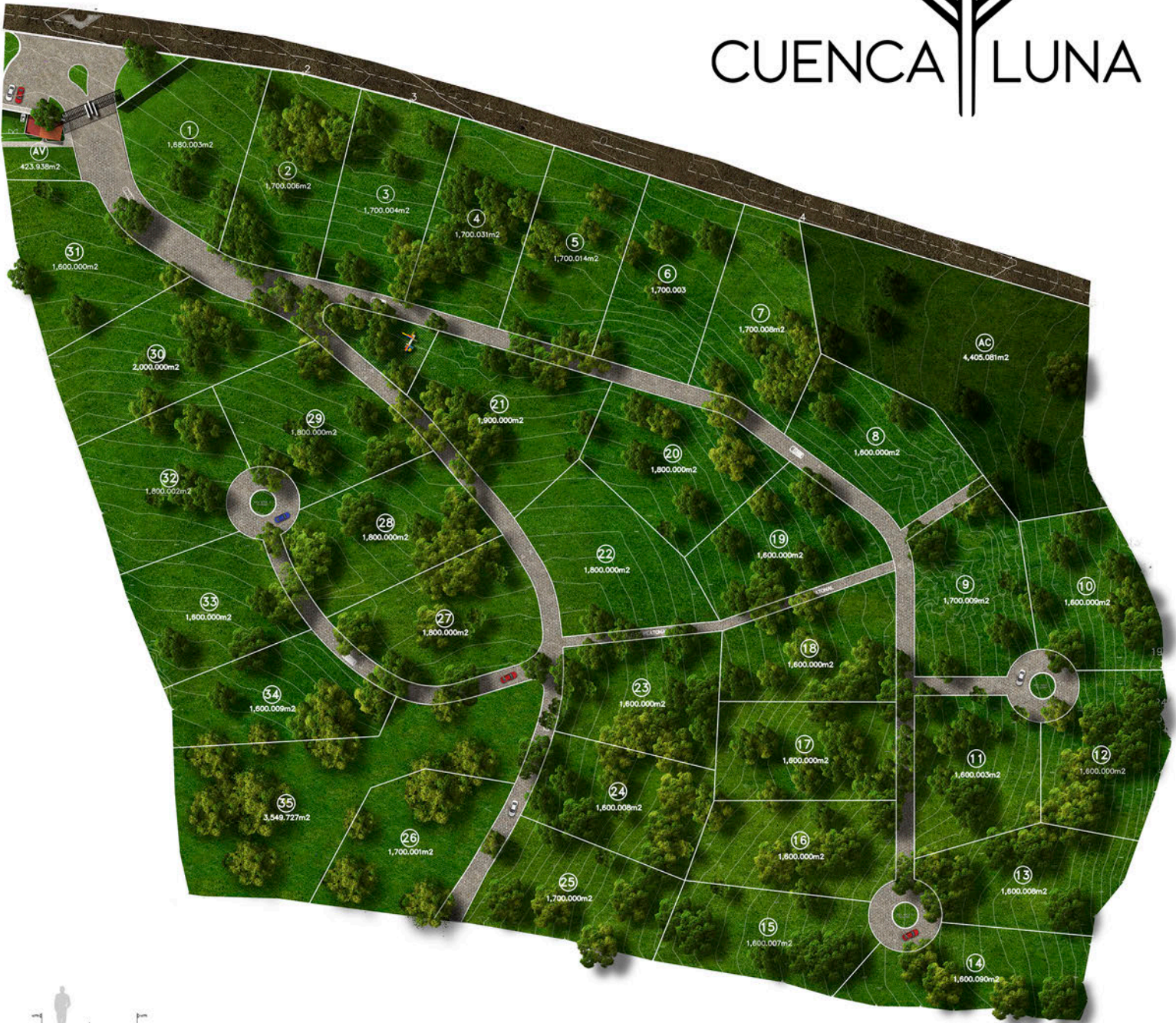
Botes de basura

Hamaquero

Transmitir el
sentimiento de pertenencia
con la naturaleza

Terrenos totalmente Arbolados





CAMINO PEATONAL



VIALIDAD PRINCIPAL



VIALIDAD DE INGRESO

- 1 Ingreso Monumental
- 2 Andadores peatonales
- Lotes desde 1,600m² y 1,800m²
- 1 Área verde con Juegos Infantiles
- 3 Amplias Glorietas Vehiculares



...todo en regla!




licencias y reglamentos

Plano Topográfico
Mecánica de Suelo
Licencia de Urbanización
Escrituración y Posesión Inmediata
Cuenta Predial y Catastral por Lote
Estudio de Impacto Ambiental
Reglamento de Construcción y
de Sana Convivencia





arquitectura



Somos tu mejor inversión

CUENCA | LUNA

 (33) 2829 6000

cuenca.luna.com